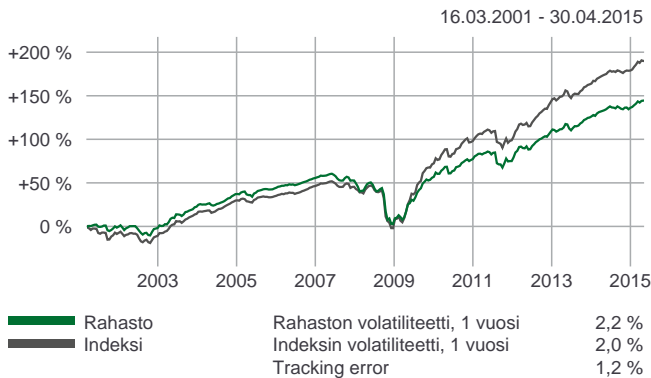


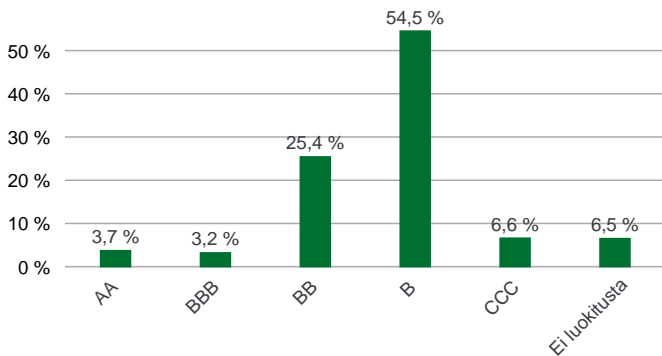
## TUOTTOKEHITYS ALUSTA



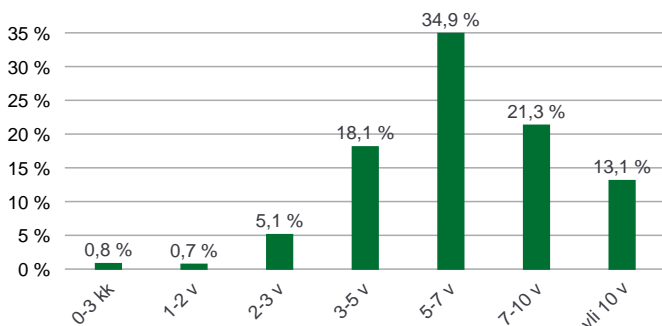
## TUOTTOKEHITYS

	RAHASTO	INDEKSI
1 kk	0,8 %	0,7 %
3 kk	2,3 %	2,6 %
vuoden alusta	3,5 %	3,9 %
12 kk	4,7 %	5,8 %
3 v p.a.	8,6 %	9,9 %
perustamisesta lähtien	144,4 %	189,9 %

## LUOTTOLUOKITUSJAKAUMA



## MATURITEETTIJAKAUMA ERÄPÄIVÄÄN



## PERUSTIEDOT

Rahaston koko, milj.eur	69,0
Rahasto-osuuden arvo	244,45 (30.4.2015)
Salkunhoitaja	Tommy Petersen
Vertailuindeksi	BofA Merrill Lynch European Currency Non-Financial High Yield 3 % Constrained Index (EUR Hedged)
Aloituspäivä	16.3.2001
ISIN-koodi	F10008804406 (1 K), F10008804398 (1 T)
Bloomberg-koodi	FIDHYBB FH
Hallinnointi- ja säilytyspalkkio	0,90%
Merkintä-/lunastuspalkkio	1,00%/1,00%
Minimimerkintä	500 eur

Korkeatuottoiset yrityslainat, eli ns. high yield -lainat ovat erillinen omaisuusluokka, jolla on hyvä tuotto/riskisuhde. Erikoissijoitusrahasto eQ High Yield tarjoaa mahdollisuuden salkun tehokkaaseen hajautukseen. Rahasto sijoittaa vähintään 80 % rahaston varoista pääasiassa yritysten liikkeeseen laskemiin joukkolainoihin, joiden luottoluokitus on alhaisempi kuin BBB Standard & Poor'sin tai sitä vastaavan muun luokituslaitoksen luokitus. Sijoituksia voidaan tehdä myös luokittelemattomiin joukkolainoihin. Rahaston sijoitustoiminnan tavoitteena on saada sijoitetuille varoille tuotto, joka pitkällä aikavälillä ylittää vertailuindeksin tuoton.

## KYMMENEN SUURINTA

Yritys	Osuus
Thames Water Kemble Fina 7,75% 1.4.2019	2,2 %
Telefonica Europe VAR 26.11.2050	2,2 %
Virgin Media Finance PLC 7 % 15.04.2023	2,2 %
Jaguar Land Rover Automotive 5% 15.2.2022	2,1 %
Debenhams PLC 5,25% 15.7.2021	2,0 %
Stora Enso OYJ 7,25 % 15.4.2036	1,8 %
HCA Inc 7.5 % 15.02.2022	1,8 %
Priory Group No 3 PLC 8.875 % 15.02.2019	1,7 %
LGE Holdco VI 7,125 % 15.5.2024	1,6 %
Orange SA FLT 1.1.2049	1,6 %

## RISKITUNNUSLUVUT

Korkoriskin duraatio	3,4 vuotta
Efektivi korko	6,0 %
Keskimääräinen luottoluokitus	BB-

## TOIMIALAJAKAUMA

Toimiala	Osuus
Sykliiset	36,0 %
Telekomm.	25,6 %
Ei-sykliiset	23,4 %
Energia	6,0 %
Yhdyskuntapalvelut	5,9 %
Teknologia	3,2 %